

# ŠKOLNÍ OKÉNKO



ŠKOLNÍ ČASOPIS PRO ROK 2023/24  
Základní škola Heřmanův Městec



# Školní okénko

Vážení čtenáři,

vítáme vás v našem 1. čísle časopisu Školní okénko, který jsme vytvářeli v rámci mediálního semináře.

Myslíte si, že se něco nového o sobě a možná i o nás díky našemu časopisu dozvíte? Třebaže vás baví něco vyrábět nebo řešit různé tajenky? My jsme se toho o sobě taky hodně dozvěděli :)

Doufáme, že si náš časopis užijete stejně tak jako my!

Šéfredaktorka  
Stela Barešová








# ŠKOLNÍ OKÉNKO

*zpravodaj Základní školy  
Heřmanův Městec 1. číslo*

**Můžete se těšit na:**




úvodní slovo  
šéfredaktora



DIY (i na zahřátí)

- mandaly
- akrostichy
- ankety
- sudoku
- vtipy o škole
- hodnocení adaptáků
- naše medailonky

**Naše redakce**



# NAŠE REDAKCE

*Akrostich*

**R**

**RESPEKTUJEME ZÁSADY ETIKY**

**E**

**EDUKACE, EDITACE A KOREKCE**

**D**

**DŮKLADNOST VE ZPRAVODAJSTVÍ**

**A**

**AKTUALITA V INFORMACÍCH**

**K**

**KREATIVITA V PSANÍ**

**C**

**CITLIVOST KE ČTENÁŘŮM**

**E**

**ENERGIE NAŠÍ REDAKCE**

## AKROSTICH

JE BÁSNICKÁ FORMA,  
KDY PRVNÍ PÍSMENA VERŠŮ  
TVOŘÍ SLOVO NEBO FRÁZI.

VĚDĚLI JSTE, ŽE SE TATO FORMA POUŽÍVALA  
JIŽ OD STAROVĚKU?



# Akrostich v 8.D

**P**estří, hraje všemi barvami

**O**řiginální, jako každé období

**D**louhý, trvá dlouho

**Z**ářivý, zářivé slunce svítí na obloze

**I**nspirativní, popadá Tě inspirace

**M**okřý, kvůli dešti, který kape

**H**armonie, která mě inspiruje.

**U**lita, která skrývá nádherné tóny.

**D**ůležitá část mého života.

**B**eznadějný svět by bez ní byl.

**A**kordy všech drahů emocí.

**F**yzická, hra, která vyžaduje  
sílu a rychlost

**O**bdívovaná miliony fanoušků  
po celém světě

**T**ýmový sport, kde je klíčová  
spolupráce

**B**alón je jediný nástroj, který  
hráči používají

**A**traktivní a napínavé zápasy  
plné gólů

**L**áska k fotbalu je silnější  
než jakákoliv rivalita

**A**rmáda, kterou se inspiroji

**I**mitace zbraní, co používám

**R**eálně to bolí

**S**toji to docela dost

**O**chrana, kterou používám

**F**yzická námaha, kterou to stojí

**T**ým, který kam je



**AHOJ,  
JSEM STELA**

**14.11.2011**

**Moje znamení je Štír.  
Měřím 162 cm.**

## **O mně**

Jmenuji se Stela, je mi 12 let a bydlím v  
Heřmanově Městci.

Mám jednoho bratra Honzu.

Ráda tancuji, maluji, lyžuji a sportuji.

Ráda zkouším něco nového.

Mám 4 nejlepších kamarádky a samozřejmě  
nejlepší sestřenici na světě!

Ve volném čase chodím s kamarády ven  
nebo do cukrárny Levandule.

Ráda poslouchám písničky.



**Miluji svého pejsánka!**

**Vtipné fakty o  
mně**

Miluji zvířata!


Jsem perfekcionista


Ráda poslouchám Lanu  
delu Rey nebo Billie Eilish

Ráda dělám ostatním  
radost.

Ráda cestuji  
a poznávám nová místa.

**Oblíbené barvy**





**AHOJ,  
JSEM ADAM**

1.7. 2011

**Narodil jsem se ve  
znamení Raka.**

**Výška 158 cm**



**Mám rád kočky.**

**O mně**

**Baví mě matematika a jsem  
velký fanoušek Harryho  
Pottera a Zaklínače.**

**Mám rád vtipy.**



**Oblíbené barvy**

**Zábavná fakta**

**Hraju roblox.**

**Rád si čtu.**





AHOJ,  
JÁ JSEM  
HONZA

2.8.2012

Narodil jsem se ve  
znamení Lva.

Je mi 11 let.

## O MNĚ

Bydlím v Holotíně. Mám dva  
bratry. Můj koníček je házení na  
koš a hraní basketbalu.



Miluji basketbal.

## ZAJÍMAVÁ FAKTA

Miluji zvířata

Basketbal je můj  
život.

moje  
nejoblíbenější  
barvy





AHOJ,  
JÁ JSEM MÁJA


2.12.2011

Jsem znamení Střelce.

140 cm

## O MNĚ

Mám ráda IMAGINE DRAGONS.  
Mám 4 kroužky a dva psy jménem  
Nero a Kira .Miluji dinosaury a  
minerály .Moje oblíbené předměty  
jsou dějepis, Český jazyk,  
přírodopis a tělocvik .



Favourite colours

Fun facts

I LOVE ANIMALS !

I LOVE MUSIC!



**AHOJ, JSEM  
DORY**

26.10 2011

Štír

Měřím 158 cm.

## O mně

Jmenuji se Dorota.

Je mi 12 let.

Mám dvě sestry Natku a Káju.

UŽ jsem teta.

Moje neteř se jmenuje Melissa.

Bydlím v Heřmanově Městci.

O volném čase chodím s kamarády ven  
nebo hlídám moji neteř.



Moje oblíbené  
barvy

Můj oblíbený předmět

Český jazyk

# Podzimní čaj

## Budeme potřebovat:

- 2 lžíce drcených šípků
- kastrůlek
- 500ml studené vody
- čajové sítko
- čisté bílé plátno (nebo nějaký bílý textil)



## Postup:

- 2 lžíce drcených šípků zalijeme v kastrůlku 500ml studené vody a necháme 30 min odstát.
- Zhruba 10 min necháme vařit na mírném ohni a dalších 5 min. louhovat.
- Čajové sítko vyložíme bílým plátnem a přes něj čaj scedíme.
- Osladit můžeme čím chceme (např. med, čekánekový sirup, cukr, ...)

Hotovo!

Doufáme, že vám bude  
chutnat!


Emma Grégrová & Stela Barešová

WWW.PINTEREST.CZ

# ZKŮS VYŘEŠIT SUDOKU



6				8			5	
5	8		6	7		4		
		2			1	8		3
1		9			4			2
				6	7		3	4
	4	6		9		5		
8			9					6
4		5		3	6	1		
		1		2			9	5



# ŘEŠENÍ



6	1	4	3	8	9	2	5	7
5	8	3	6	7	2	4	1	9
9	7	2	5	4	1	8	6	3
1	3	9	8	5	4	6	7	2
2	5	8	1	6	7	9	3	4
7	4	6	2	9	3	5	8	1
8	2	7	9	1	5	3	4	6
4	9	5	7	3	6	1	2	8
3	6	1	4	2	8	7	9	5

**Doufám, že tě  
sudoku bavilo.**

**Kudličková Lucie**

# CO JE LIDSKOST?

## OČIMA DEVĀTĀKŮ

### ŮVAHA PO BESEDĚ O FILMU SÍLA LIDSKOSTI

1.



Lidskost je něco, co mě nabádá k tomu, abychom pomáhali druhým. Je to takový hlas v hlavě, který nám říká, co je správné a co ne. Je to to, co lidi dělá lidmi.  
Hynek Č. 9.B

Já myslím, že lidskost je i malé gesto, které pomůže člověku.  
Nela K. 9.B


Lidskost může být porozumění. Lidskost může být nápomocnost druhým. Myslím, že v každé jedné emoci, kterou prožíváme, je hrstka lidskosti. Máme ji zakoreněnou hluboko v srdci.

Adéla M. 9.B

Myslím, že synonymy pro slovo lidskost je laskavost, pochopení, pomoc.  
Johi S. 9.B

## NICOLAS WINTON

2.



Lidskost je, když člověk dalšímu člověku pomůže.  
Lukáš V. 9.B

Je štěstí, že je tu stále hodně lidí, kteří o svoji lidskost nepřišli a jen se na svět usmívají.  
Magda J. 9.B

Lidské je chybovat, ponaučit se a také odpouštět!  
Lucka H. 9.B

Lidskost je milovat ostatní lidi bez ohledu na to, jaké jsou zvenku, ale milovat je proto, jací jsou uvnitř.  
Vendelin V. 9.B



# ŠKOLNÍ OKÉNKO

## ANKETY UČITELÉ

WENDY HAMRALOVÁ A KAROLÍNA ČÁSLAVKOVÁ



### Co máte nejraději na škole?

Ptaly jsme se hodně učitelů a učitelek. Odpovědi zněly následujícím způsobem - oběd, když je zábava, pestrost, učení, práce s dětmi.

Myslíme si, že kdyby učitelé neměli rádi děti nebo neměli rádi učení, asi by se tomuto povolání nevěnovali.

### Jaký je Váš nejoblíbenější předmět?

Učitelé říkali nečekaně své předměty jako jsou: OV (občanská výchova), TV (tělesná výchova), Z (zeměpis), ČJ (český jazyk), M (Matematika).

### Co potěší učitele od žáka?

Když se zlepší, dává pozor, dostane jedničku, má zájem se učit, pozdraví, je čisto ve třídě.

Ehm, myslíme si, že to je klasika. :)



### Co Vás nepotěší od žáka?

Když neustále vytahují mobily, když lžou, když se nesnaží naučit něco, co neumí, když nedává pozor, když jsou drzí, když žáci dělají něco, co nelze předvídat.

*Tady musíme zmínit, že jsme se neptaly jen paní učitelky Kudláčkové a paní učitelky Petrákové. I další vyučující nám ochotně odpovídali.*



# BLÍŽÍ SE VÁNOCE!

## Vonavý pomeranč

### Budeme potřebovat:

- pomeranč
- svíčku
- hřebíčky
- nůž
- talířek
- skořici (nemusíte)



### Postup:

Nožem vyřízneme díru do pomeranče.  
Do pomeranče dáme svíčku.  
Vysypeme si hřebíčky a zapícháme je  
do pomeranče.



Můžete si udělat, jaký tvar  
chcete (např. hvězdu, srdce,  
stromeček, atd.).  
Náš výsledek dáme na  
talířek.



Když budete chtít, tak si kolem pomeranče  
můžete dát skořici.

# Hotovo!



# BLÍŽÍ SE VÁNOCE!

NA VÁNOCE SE TĚŠÍ VĚTŠINA LIDÍ CELÝ ROK.  
A KDO BY NECHTĚL KRÁSNOU VÝZDOBU?  
POJĎME SE SPOLEČNĚ PODÍVAT NA PÁR TYPŮ, JAK  
SI NAVODIT TU SPRÁVNOU VÁNOČNÍ ATMOSFÉRU!

## Budeme potřebovat:

- dřevěná kolečka
- tavicí pistoli
- podkladovou desku
- libovolný materiál na kmen

stroměčk z dřevěných koleček

- světýlka  
(nemusíte)
- provázek  
(nemusíte)



## Postup:

Obrousíme si kolečka (nemusíte).  
Kolečka si naaranžujeme a  
přilepíme tavicí pistolí.  
Z provázků si uděláme mašličky  
a přilepíme na kolečka pod  
stroměčkem.

# Hotovo!





# TEA TREE

## Potřebujete :

- ruličku od toaletního papíru
  - čaje v pytlíku
  - tavnou pistoli

## Postup :

1. Rozložte si výše zmíněné věci na stůl .

2. Na ruličku začněte pomalu tavnou pistolí lepit čajové pytlíky do špičky.

3. Když to máte nalepené, můžete začít dekorovat (např. z jiné ruličky vystříhnete hvězdičku a tavnou pistolí ji přilepte navrch).



**A MÁTE HOTOVO!**



# ADAPTAČNÍ KURZ

## 6.A a 6.B

1. Kam jsme vyrazili na adaptační kurz ?  
**Do kempu Garnataurus na Sázavě.**

2. Kolik km jsme nachodili ?  
**Nachodili jsme cca 30 km.**

3. Jaká byla nejoblíbenější aktivita ?  
**Nejoblíbenější aktivita byl lanový park.**

4. Co nám nejvíc chutnalo ?  
**Nelepší jídlo byla snídaně (rohlík s máslem).**

5. Váš nejlepší/nejhorší zážitek ?  
**Nejlepší zážitek byl lanový park.  
Nejhorší zážitek byl hmyz - hlavně vosy na snídani.**

### DOPORUČENÍ

**ANO, protože jsme byli s kamarády a dělali zábavné aktivity.**

**Pomohlo nám to ?**

**Asi ano, lépe jsme se poznali.**



# ADAPTAČNÍ KURZ VI.C

1. Na adaptační kurz jsme jeli do rekreačního střediska Tesla.
2. Cesta tam byla OPRAVDU dlouhá, protože jsme šli ve vedru 11 km a to do kopce, pak přičteme některé ty výlety, pak i cesta zpátky, takže do 30 km se vejdem 100%.
3. Nejoblíbenější aktivita byl gordický uzel. Pokud nevíte, co to je, tak to bylo to, že jste si stoupli do kruhu, a pak jste zavřeli oči, natáhli ruku třeba pravou, pak jste se někoho na slepo chytli a když JSTE se všichni někoho drželi, tak jste otevřeli oči a v tu chvíli jste se měli rozmotat zpátky do kruhu.
4. Nejlepší byly asi snídane, protože jste si mohli vybrat, co chcete a ne žádné..... "fuj fuj".
5. Můj nejlepší zážitek bylo wellness. A naopak nejhorší zážitek byl asi jít těch 11 km do kopce ve vedru, to je můj názor. A dále taky byl zážitek, když se spolužákovi ztratily klíče od chatky.
6. Proč bych vám doporučila tam jet? Protože tam byly dva bazény, jeden vyhřívaný, druhý byl větší ale ledový, ale měl skluzavku a to se vyplatí. Tohle je spíše pro holky, ale jsou tam hezcí kluci, ale jsou tu i nevýhody - např. strava.









*Relaxuj a maluj*

# *Mandala*



*Mandala symbolizuje jednotu a harmonii.  
Význam mandaly závisí od její barvy,  
geometrických prvků a kultury.*





*Doufám, že tě to  
bavilo.*

# Vyřešte sudoku



Adeho Smc [ 442553339

	4			7		5		4
9		2		3	2		7	3
8	3		9			1		
1		8		2	6		2	
	9	7	6		5		6	
5			4	1		3		
	3			7			2	
4		9		4		9		
		8			5		1	

5	3			7				
6			1	9	5			
	9	8					6	
8				6				3
4			8		3			1
7				2				6
	6					2	8	
			4	1	9			5
				8			7	9





# Nejčtenější články na stránkách školy

## TOP 5 NA NETU

**1. Čas jablíčkových vůní**  
**Přečteno 147x**

**2. Bílá pastelka 2023**  
**Přečteno: 137x**

**3. Za tajemstvím Zelené brány**  
**Přečteno 135x**

**4. Rákosníček v podání divadelního  
souboru Scéna**  
**Přečteno 131x**

**5. 5.D se zapojila do projektu  
Reflexáci**  
**Přečteno: 130x**

# VTIPY O ŠKOLE


## DOBŘÁ OTÁZKA

Učitelka: „Kdo se pořád otáčí?“

Žák: „Země.“

Učitelka: „Kdo to řekl?“

Žák: „Galileo Galilei.“



## PEPÍČEK A ŠPENÁT

Babička se zeptá Pepíčka: „Pepíčku, jaké jídlo máš nejradyji?“

Pepíček odpoví: „Špenát.“

Babička se ho zase zeptá: „A proč, Pepíčku?“

A Pepíček jí vysvětluje: „Protože mi je po něm špatně a nemusím do školy!“



## NA HRANICI ZÁKONA

Při jde chlap na matematickou fakultu a řekne:  
„Hoši, pojďme dělat něco zakázaného!“

Chlapi: „Tak pojď, jdeme dělit nulou!“

## NA ZAMYŠLENÍ

Michal se při matematice ptá: „Pane učiteli, co je na mém trojúhelníku ABCD špatně?“



# Školní okénko



**Napište nám komentáře, podněty, návrhy  
na emaily:**

**[petrakovar@zshm.cz](mailto:petrakovar@zshm.cz)  
[kudlackovaa@zshm.cz](mailto:kudlackovaa@zshm.cz)**

