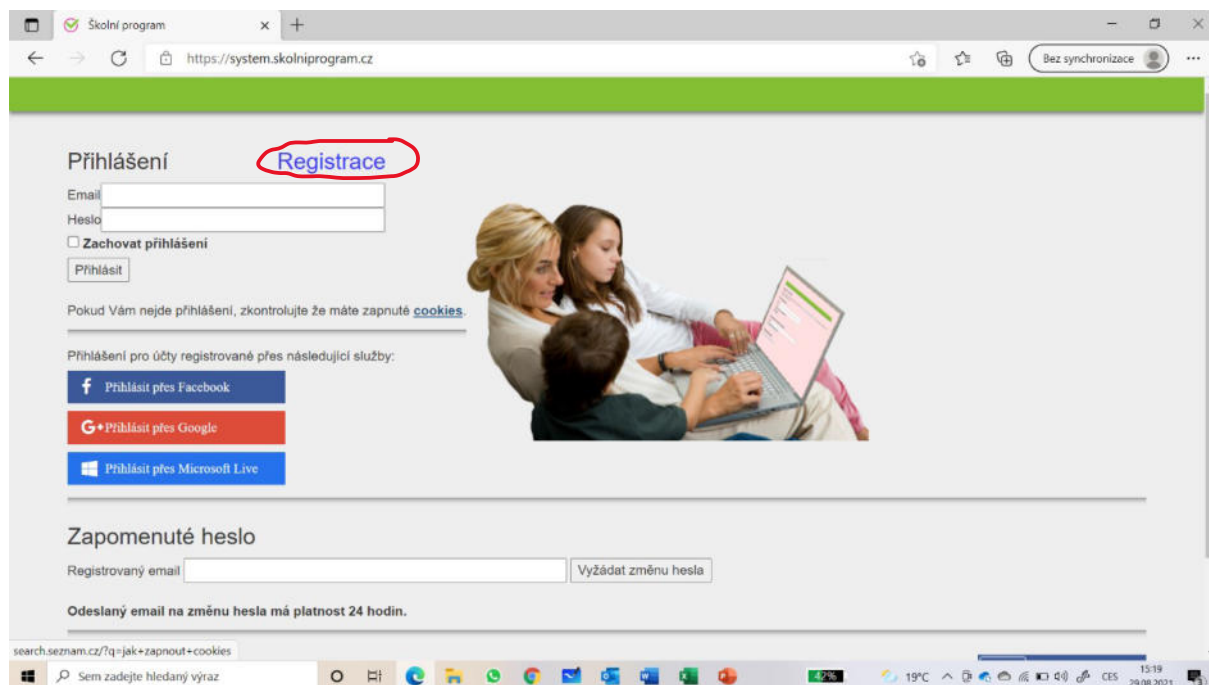


Шкільна програма – інструкція для батьків

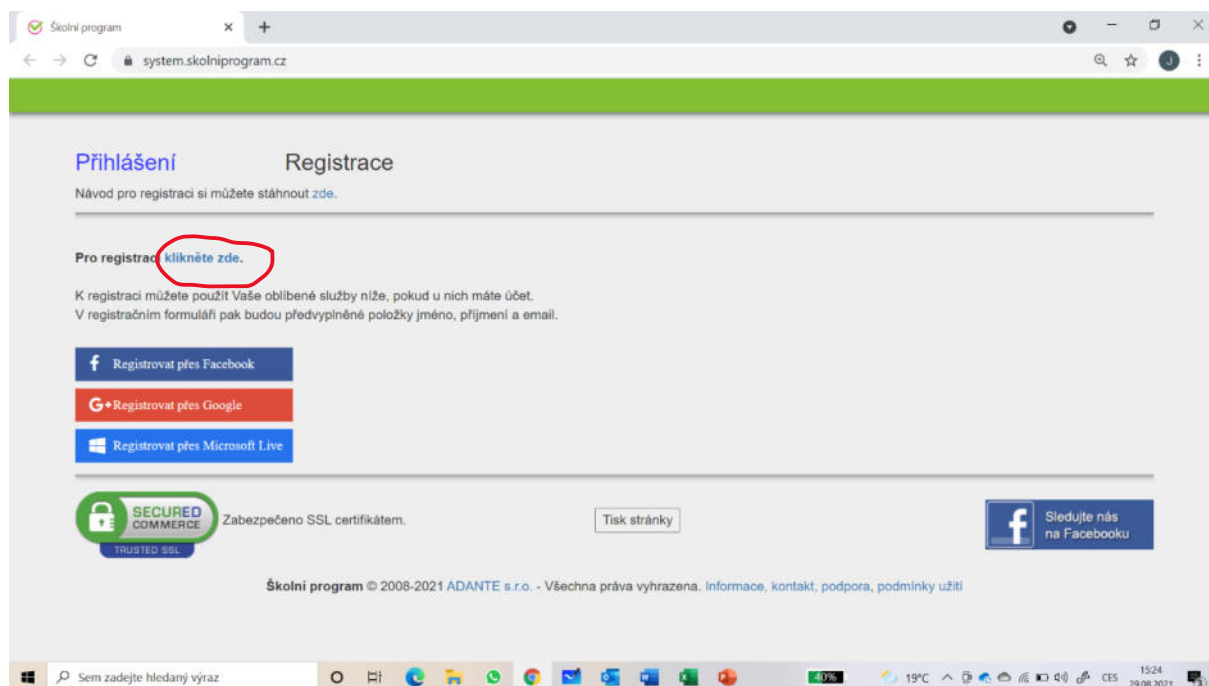
Реєстрація на шкільну програму

1. Зареєструйтесь за цим посиланням <http://www.skolniprogram.cz/login>

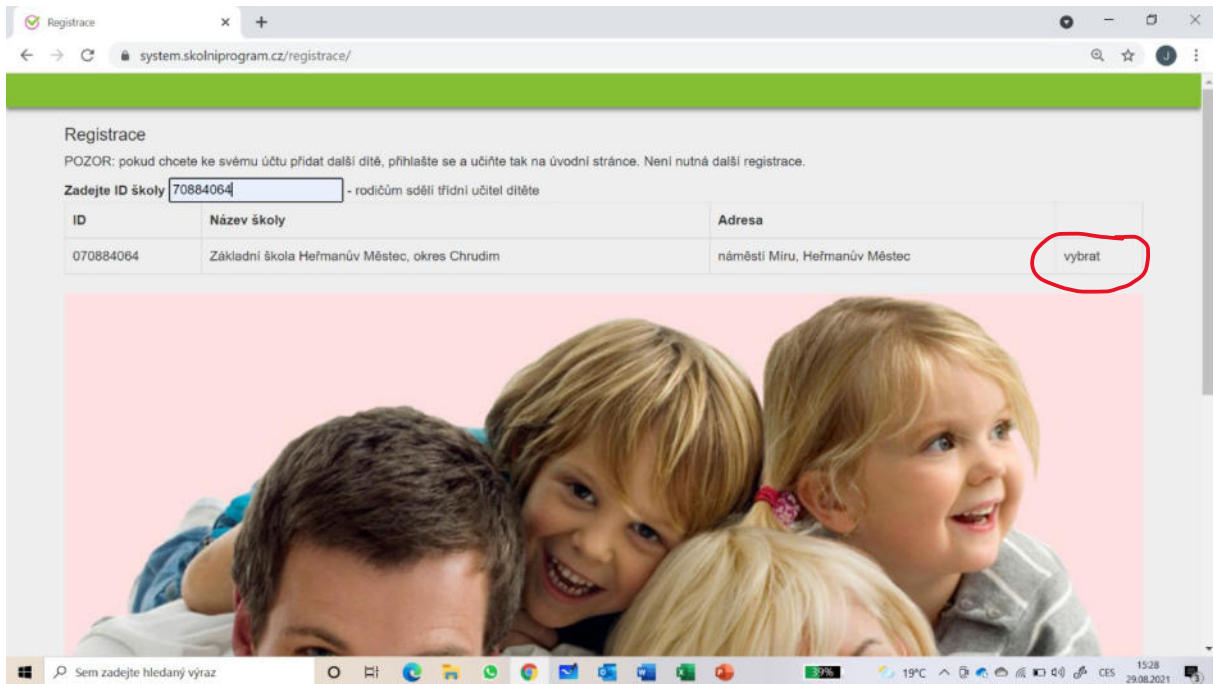


2. Після натискання на Реєстрацію ви можете скористатися реєстрацією через наявні облікові записи (Facebook, Google або Microsoft Live) або скористатися реєстрацією

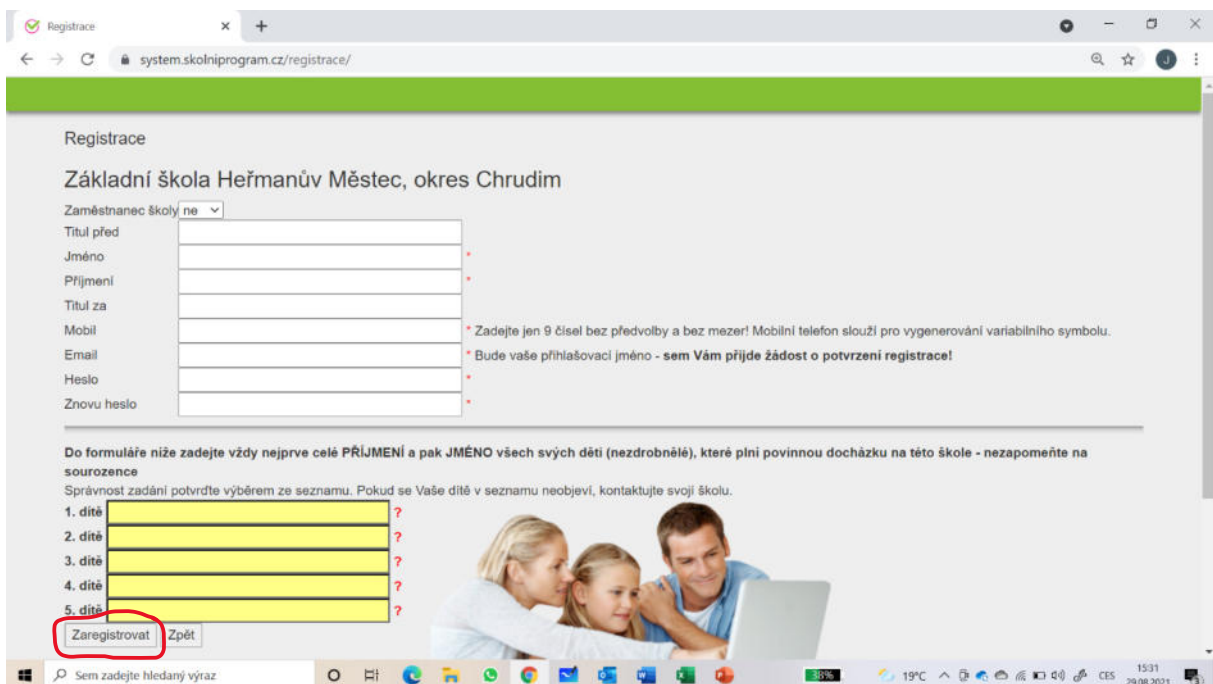
натисніть тут



3. Спочатку введіть свій шкільний ідентифікатор (**70884064**) і натисніть Вибрати, щоб продовжити, коли школа відобразиться.



Заповніть форму та підтвердіть, натиснувши «Зареєструватися».



Дотримуйтесь інструкцій. Запит на підтвердження реєстрації ви отримаєте на вказаний e-mail, на який необхідно натиснути.

Згодом введіть прізвище та ім'я ваших дітей (ваша дитина з'явиться в списку, підтвердіть вибір). Натисніть Зареєструватися ще раз.

Він з'явиться. **Дякуємо за реєстрацію. Вам надіслано повідомлення електронної пошти.**

Дотримуйтеся інструкцій в електронному листі, щоб завершити реєстрацію. Згодом реєстрація затверджується класним керівником.

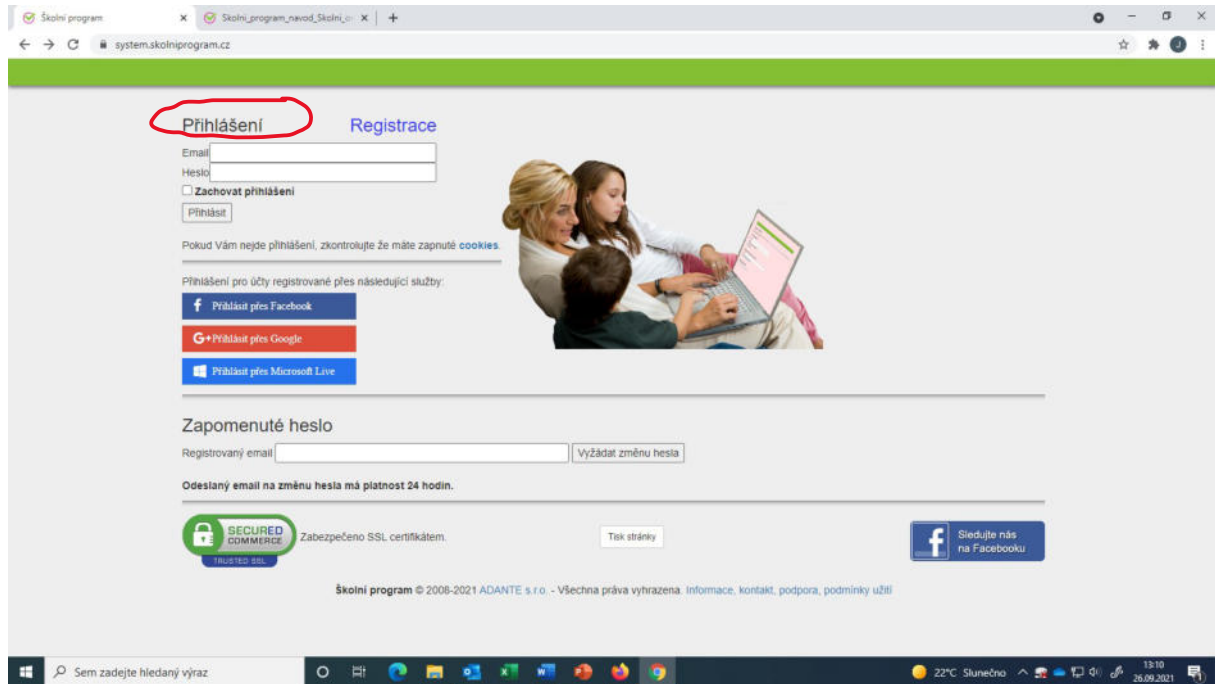
При виникненні будь-яких питань, будь ласка, зв'яжіться з класним керівником або директоркою школи.

Шкільна програма – інструкція для батьків

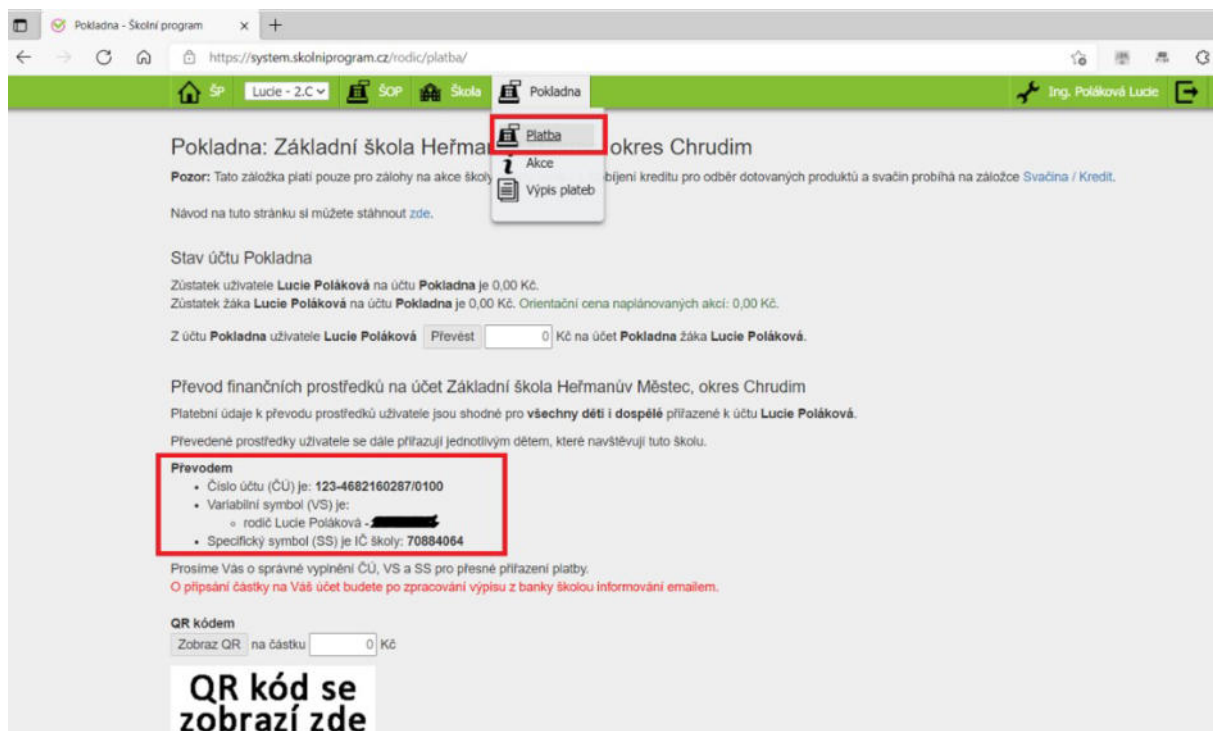
Надішліть платіж до Шкільної програми

1. Авторизуйтеся у Шкільній касі за цим посиланням

<http://www.skolniprogram.cz/login>

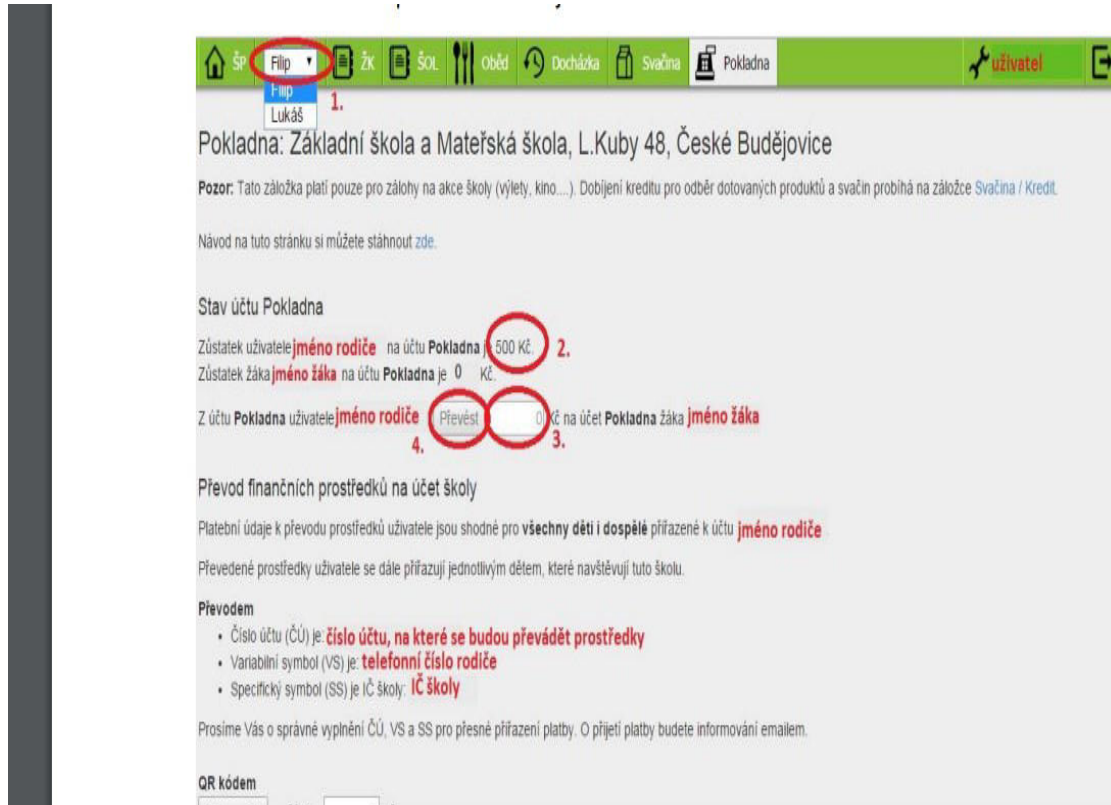


2. Після входу відкрийте вкладку КАСОВИЙ АПАРАТ і в ній ПЛАТІЖ



3. Ви побачите номер рахунку, змінну і конкретний символ для перерахування суми на субрахунок школи. Перерахувати обумовлену суму на даний рахунок (через інтернет-банкінг, поштовим переказом на рахунок або QR-кодом).

4. Після перерахування гроші з'являються на балансі батька і батько передає їх вихованцеві, або якщо у нього більше дітей, він розподіляє суму між дітьми.



Розподіл коштів між братами і сестрами:

- Батько вибирає ім'я дитини, якому він хоче передати гроші. У нашому випадку він вибирає між Філіпом і Лукою і вибирає Філіпа (1.)
- Гроші, які батько надіслав на шкільний субрахунок, видно на балансі користувача на рахунку Каса - це сума. (2.) Потім цей баланс буде розподілений між дітьми.
- У поле (3.) вводиться сума, яку він хоче передати обраній дитині і підтверджує кнопкою Переказ. (4.)
- У цей момент сума перераховується і батько може, як на кроці (1.) вибрати другу дитину і перерахувати йому суму.

При виникненні будь-яких питань, будь ласка, зв'яжіться з класним керівником, керівником школи (sindelarovaj@zshm.cz) або шкільним економістом (polakoval@zshm.cz).

Шановні батьки!

Початкова школа Heřmanův Městec вирішила використовувати **шкільну програму, а саме модуль Шкільний онлайн-касовий апарат (ŠOP)**.

Шкільна онлайн-каса служить для точного обліку коштів, які законний опікун довірив початковій школі у вигляді завдатку за розіграш платежів за різні заходи (кіно, театр, поїздки, екскурсії, школи на природі). Початкова школа більше не прийматиме готівкові платежі через прозорість фінансів.

Електронний банкінг не зобов'язаний відправляти депозит в ШОП. Якщо у вас немає банківського рахунку, є можливість відправити суму авансу на поштове відправлення або внести її в банк. Реквізити для оплати безготівковим розрахунком - номер рахунку, конкретний символ і символ змінної - ви завжди побачите після входу в Шкільну програму - онлайн-касу. Все генерується системою під час вашої реєстрації. Ми не вимагаємо одноразової високої оплати, тільки депозит, інформація буде надана Вам на пленарному засіданні SRPŠ 2

1. 9. 2022 і розмір авансу визначається на класних зборах спільно з класними керівниками.

Батько має онлайн-погляд на шкільне казначейство та має абсолютний огляд руху своїх грошей. Для повноцінного функціонування касового апарату потрібно стежити за залишком в касі (в разі зменшення залишку вас проінформують по електронній пошті).

Усі персональні дані вважаються суворо конфіденційними та обробляються відповідно до Регламенту (ЄС) 2016/679 Європейського Парламенту та Ради від 27.4.2016 про захист фізичних осіб у зв'язку з обробкою персональних даних та про вільний рух таких даних, а також про скасування Директиви 95/46/ЄС (Загальний регламент про захист даних)

(далі – «GDPR»). Ми ні в якому разі не надаємо дані третій стороні. Адреса електронної пошти використовується для ідентифікації користувача при реєстрації і одночасно як канал зв'язку системи. Номер телефону служить лише унікальним символом змінної для платежів. Ми отримуємо ці дані під час реєстрації.

Контактною особою для шкільної онлайн-каси в початковій школі Heřmanův Městec є директор школи Jana Šindelářová, е-mail sindelarovaj@zshm.cz та ekonomka polakoval@zshm.cz школи Ing. <mailto:polakoval@zshm.cz>

Шановні батьки!

будь ласка, зареєструйтесь якомога швидше, внесіть перші платежі після реєстрації з 26. 9. 2022.

Посилання для реєстратора на шкільний онлайн-касу: <https://system.skolniprogram.cz/>

Інструкції до реєстратора додаються.

Дякуємо за співпрацю.